

## Quelques infos supplémentaires



Si vous placez une **coupelle avec de l'eau**, celle-ci doit être régulièrement remplacée pour que les oiseaux profitent toujours d'eau propre. Veillez à la placer dans un endroit où les oiseaux ne peuvent pas se faire surprendre facilement par des chats.



Les oiseaux se posent en hauteur pour vérifier si aucun danger n'est présent avant de passer à table.

D'où ces **perchoirs**, mais un arbre ou un appui de fenêtre à proximité fera également l'affaire.



Si vous placez des **mangeoires**, elles doivent être fournies pendant tout l'hiver : les oiseaux s'y habituent et se trouvent piégés si leur table habituelle n'est plus garnie.



Préférez des modèles de type « distributeur » pour éviter que les excréments de certains convives peu délicats ne se retrouvent dans la nourriture.

Pour rendre votre cour encore plus attirante pour la gentille ailée, placez-y un ou deux nichoirs, dans un endroit calme et dans les règles de l'art. Des arbres, arbustes et plantes grimpantes vont également faire la joie de nos amis volants.

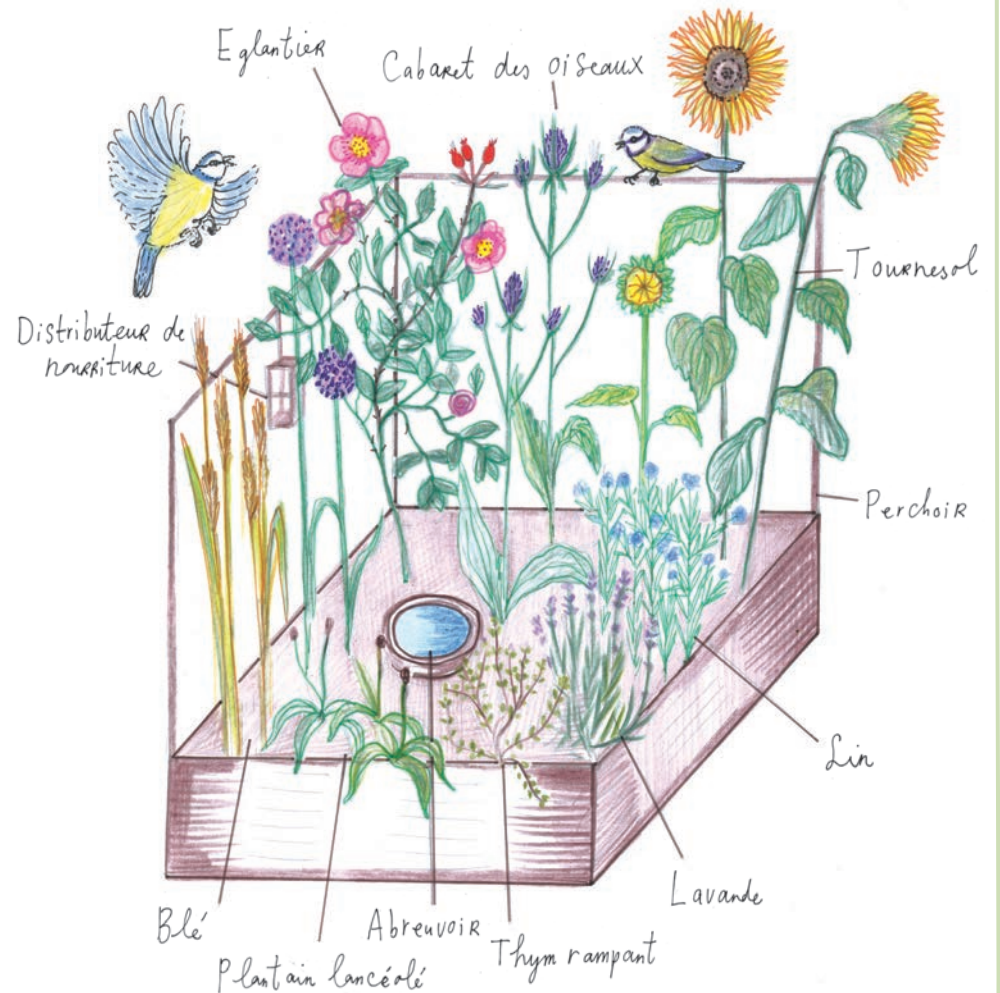


Plus d'infos sur le nourrissage et les nichoirs : [reseau.natagora.be/index.php?id=4486](http://reseau.natagora.be/index.php?id=4486)

Pour des conseils généraux et des adresses où se procurer ces plantes, consultez la fiche générale.




# ACCUEILLIR LES OISEAUX à l'école



## Exemples de bacs et de jardinières à réaliser à l'école



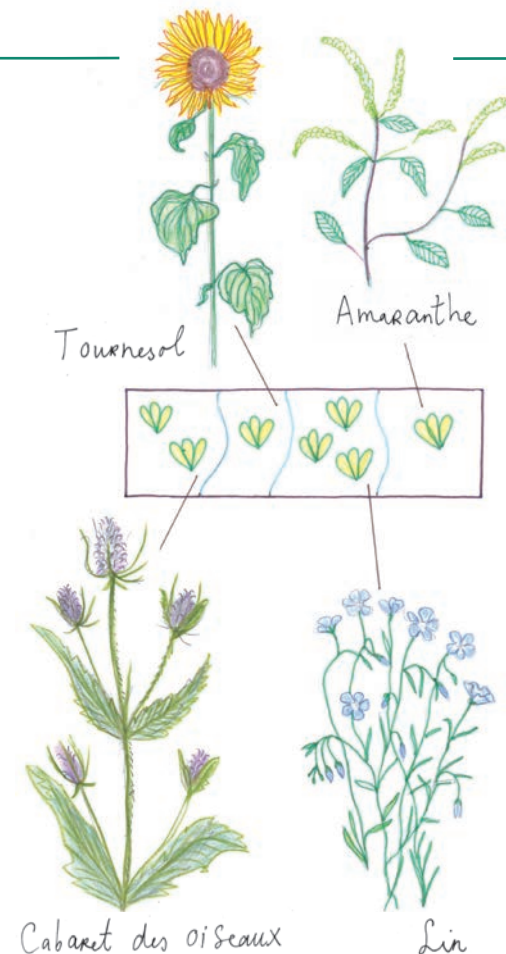
# En plein soleil



D'autres plantes conviennent également : l'épine vinette (*Berberis spp*), le houx (⚠️) (*Ilex aquifolium*) ou des groseilliers (*Ribes rubrum*) à la place de l'églantier, d'autres céréales (avoine, orge, seigle), des chardons (graines) et des orties (chenilles).



semis bulbe plantation  
Le nombre de plantes/bulbes/graines dessiné(e)s correspond au nombre à planter/semer.



**Églantier** *Rosa canina*  
Petit rosier sauvage, attire les oiseaux par ses baies rouges (cynorrhodons). A planter en novembre/décembre.

**Tournesol** *Helianthus annuus*  
Annuelle, les oiseaux raffolent de ses graines. A ressemer ou à planter chaque année vers fin avril/mai. Prévoyez un tuteur pour les grandes variétés.

**Lin** *Linum perenne*  
Vivace dont les graines sont appréciés par les oiseaux. A planter ou à semer la première année.

**Lavande** *Lavandula officinalis*  
Petit buisson aromatique qui attire de nombreux insectes, prisé à leur tour par les oiseaux insectivores. Toute une chaîne alimentaire dans votre bac.

**Thym** *Thymus serpyllum*  
Petit buisson aromatique rampant qui profite aux oiseaux via les insectes qu'il attire.

**Plantain** *Plantago lanceolata*  
Vivace qui forme des graines prisées par les oiseaux. A planter.

**Blé** *Triticum*  
Annuelle, dont les graines profitent aux oiseaux. Le blé d'hiver se sème en octobre.

**Cabaret des oiseaux ou cardère** *Dipsacum fullonum*  
Bisannuelle qui fournit graines et réserve d'eau dans le creux de ses feuilles. A semer ou à planter la première année pour avoir des fleurs encore la même année. Se resseme naturellement.

**Ail** *Allium sp*  
Vivace qui attire les insectes par ses fleurs et les oiseaux par ses graines. A planter en automne. Un tuteur peut être utile pour les grandes variétés.

**Amaranthe** *Amaranthus sp*  
Annuelle aux graines attractives pour les oiseaux. A ressemer chaque année.

